

e me

Ασκήσεις e content

ΤΟΙΧΟΣ
Κοινοποίηση Αρχείων

Κυψέλες

RSS Feed

e-me blogs

Ημερολόγιο

e-portfolio

e-me content

https://content.e-me.edu.gr/wp-admin/admin.php?page=h5p_new

Σχόλια / Υποστήριξη

Αικατερίνη Γκόλτσιου
Δ' Αθήνας

Αρχική σελίδα Αποθετήριο Αρχείων/ασκήσεων e content / my photodentro

The screenshot displays the e-me dashboard interface. At the top left is the e-me logo featuring a bee. The top right contains a language selector (el/en), a user profile icon, and notification icons for email and a bell. The main area is a grid of application icons: 'Κυψέλες' (purple), 'my photodentro' (white with a camera icon, underlined), 'Αρχεία' (blue folder icon, underlined), 'e-portfolio' (blue diamond icon), 'RSS Feed' (orange RSS icon), 'e-me blogs' (yellow icon with a pen and 'e-me blogs' text), 'Ημερολόγιο' (green calendar icon), and 'e-me content' (red icon with a document and pencil, underlined). A bottom bar includes a 'Σχόλια / Υποστήριξη' button and a URL: https://content.e-me.edu.gr/wp-admin/admin.php?page=h5p_new.

1. E content/ ασκήσεις επιλογή του επιθυμητού τύπου

The screenshot displays the 'e-me content' interface for creating a new item. The main heading is 'Νέο αντικείμενο'. Below it, there are two radio buttons for 'Δημιουργία Περιεχομένου' (selected) and 'Μεταφόρτωση'. A search bar is present with the placeholder text 'Αναζητήστε Τύπους Περιεχομένου'. Below the search bar, it shows 'Όλοι οι Τύποι Περιεχομένου (40 αποτελέσματα)'. There are three sorting options: 'Χρησιμοποιήθηκαν πρόσφατα' (selected), 'Νεότερα πρώτα', and 'Α έως Ζ'. Three content types are listed:

- Multiple Choice**: Create flexible multiple choice questions. Button: **Λεπτομέρειες**
- Accordion**: Create vertically stacked expandable items. Button: **Λεπτομέρειες**
- Arithmetic Quiz**: Create time-based arithmetic quizzes. Button: **Λεπτομέρειες**

On the right side, there are three panels: 'Ενέργειες' with a 'Δημιουργία' button, 'Επιλογές Εμφάνισης' with an unchecked checkbox for 'Εμφάνιση κουμπιού Χρήσης', and 'Ετικέτες' with a text input field and the instruction 'Διαχωρίστε τις ετικέτες με κόμματα'.

Π.χ. πολλαπλής επιλογής

The screenshot shows the 'e-me content' interface for creating a 'Multiple Choice' question. The main area is titled 'Νέο αντικείμενο' (New object) and contains a dropdown menu with 'Multiple Choice' selected. Below this are buttons for 'Μάθημα' (Subject) and 'Παράδειγμα' (Example), and icons for 'Αντιγραφή' (Copy) and 'Επικόλληση & Αντικατάσταση' (Paste & Replace). The question details include a title field with a 'Μετασθεδόμενα' (Expandable) button, a description field, a 'Μέσο' (Media) button, a question text field, and a 'Διαθέσιμες επιλογές' (Available options) section with a dropdown menu. On the right side, there are three panels: 'Ενέργειες' (Actions) with a 'Δημιουργία' (Create) button, 'Επιλογές Εμφάνισης' (Display Options) with a checkbox for 'Εμφάνιση κουμπιού Χρήσης' (Show Use button), and 'Ετικέτες' (Tags) with a text input field and a note 'Διαχωρίστε τις ετικέτες με κόμματα' (Separate tags with commas). A red arrow points from the 'Δημιουργία' button to the yellow callout box.

Συμπλήρωση των απαραίτητων πλαισίων, βάζουμε ετικέτες χωρισμένες με κόμμα, **Δημιουργία**

The screenshot shows the e-me content management system. A modal window titled "Χρήση Αντικειμένου" (Use Object) is displayed in the center. It contains two main options:

- Λήψη αρχείου .h5p** (Download .h5p file): Accompanied by a download icon. Below it, text states: "Τα αρχεία .h5p μπορούν να μεταφορτωθούν σε οποιαδήποτε εφαρμογή e-me content." (The .h5p files can be uploaded to any e-me content application.)
- Αντιγραφή αντικειμένου** (Copy object): Accompanied by a copy icon. Below it, text states: "Το αντικείμενο που έχει αντιγραφεί μπορεί να επικολληθεί σε οποιαδήποτε εφαρμογή e-me content." (The copied object can be pasted into any e-me content application.)

In the background, the interface shows a sidebar on the left with "Όλα τα αντικείμενα" (All objects) selected. The main content area displays "Ευρωπαϊκές πρωτεύουσες" (European capitals) with a list of options: Μπρασλάββα, Κίεβο, and Πράγα. There are also buttons for "Δραστηριότητα χρηστών" and "Επεξεργασία".

Με την προβολή **Όλα τα αντικείμενα** (είναι οι δημιουργημένες ασκήσεις) έχουμε προεπισκόπηση πατώντας σε κάθε ένα από αυτά . Και δυνατότητα **λήψης, αντιγραφής, ενσωμάτωσης σε blog για τους μαθητές μας να ασχοληθούν εκτός e me**

Ενσωμάτωση αντικειμένου

Σε αναρτήσεις e-me blogs

Πατήστε το κουμπί "e-me content" που θα βρείτε στον επεξεργαστή κειμένου κατά τη δημιουργία/επεξεργασία ανάρτησης και επιλέξτε κάποιο από τα αντικείμενα e-me content που έχετε δημιουργήσει.

Σε ιστοσελίδες και αναρτήσεις ιστολογίων

```
<iframe src="https://content.e-me.edu.gr/wp-admin/admin-ajax.php?action=h5p_embed&id=18920" width="800" height="600" frameborder="0" allowfullscreen="allowfullscreen"></iframe><script
```

Αντιγραφή

Σε αναρτήσεις ΠΣΔ blogs

```
https://content.e-me.edu.gr/wp-admin/admin-ajax.php?
```

- Πού μπορώ να εισάγω τις δημιουργημένες ασκήσεις e content?
- Σε κάθε κυψέλη/τάξη που είμαι μέλος

Κυψέλες/τάξεις

The screenshot shows the e-me interface with a dark header containing the logo, language options (el/en), a user profile, and notification icons. Below the header are two tabs: 'Συμμετέχω' and 'Ακολουθώ'. A filter bar includes 'Όλες', 'Υπεύθυνος', 'Βοηθός', and 'Μέλος'. Two class cards are visible, each featuring an illustration of a boy reading a book. The left card has a gear icon and a lock icon, with a yellow box containing the text: 'Δημόσια κυψέλη, εντοπίζεται στην αναζήτηση'. The right card also has a gear icon and a lock icon, with a yellow box containing the text: 'Ιδιωτική κυψέλη, δεν εντοπίζεται στην αναζήτηση'. A small black box in the bottom right corner contains the text 'Σχόλια / Υποστήριξη'.

Κάθε κυψέλη

Διαθέτει το δικό της ξεχωριστό αποθετήριο, αλλά συνδέεται και με τις εφαρμογές της αρχικής σελίδας το χρήστη

The screenshot displays the user interface of the e-me system. At the top left is the e-me logo. The top right navigation bar includes language options (el, en), a user profile picture, a blue button, an envelope icon, and a bell icon. Below this is a grey bar with the word 'ΕΦΑΡΜΟΓΕΣ' (Applications) and a teal button labeled 'ΤΟΙΧΟΣ' (Wall) with a right-pointing arrow. A red arrow points from the 'ΤΟΙΧΟΣ' button to a yellow text box. The main area contains several application icons: 'Μέλη' (Members), 'Store', 'Αρχεία' (Files), 'e-me assignments', 'Δημοσκόπηση' (Polling), 'e-me blogs', and 'Πλάνο Τάξης' (Classroom Plan).

Διαθέτει «**ΤΟΙΧΟ**» αναρτήσεων, που λειτουργεί ως φόρουμ. Ο κάθε συμμετέχων έχει τη δυνατότητα της αλληλεπίδρασης.

ΤΟΙΧΟΣ

Κυψέλες

ΕΦΑΡΜΟΓΕΣ

ΤΟΙΧΟΣ (Ιδιωτικός)

Normal **B** *I* U e-me content

Δεν υπάρχουν αναρτήσεις

Σχόλια / Υποστήριξη

Προσφέρει τις δυνατότητες του κειμενογράφου, εισαγωγή συνδέσμων, ενσωμάτωση βίντεο, ασκήσεων e content, αντικειμένων από το Φωτόδεντρο, διαμοιρασμό αρχείων με σύνδεσμο

The screenshot shows the e-me application interface. At the top left is the e-me logo. The top right contains language selection buttons for 'el' and 'en', a user profile icon, and notification icons. The main content area is dimmed, showing a post with a book icon and the text 'ΣΤ2 Υπεύθυνος'. A blue rectangular box highlights a specific area in the post. A white modal dialog is centered on the screen with the title 'Εισαγωγή αντικειμένου e-me content' and a close button (X). The dialog contains the instruction 'Επιλέξτε αντικείμενο e-me content' and a dropdown menu. The dropdown menu is open, showing the selected option 'Τα αντικείμενά μου' and two other options, both labeled 'Ευρωπαϊκές πρωτεύουσες'. A yellow banner at the bottom left of the screenshot contains the text 'Κλικ στο αντίστοιχο πεδίο'. In the bottom right corner, there is a small button labeled 'Σχόλια / Υποστήριξη'.

Κλικ στο αντίστοιχο πεδίο

Εισαγωγή αντικειμένων από Φωτόδεντρο

Κυψέλες

ΣΤ2 Υπεύθυνος

ΕΦΑΡΜΟΓΕΣ

ΤΟΙΧΟΣ (Ιδιωτικός)

Normal B I U e-me content

Εξασκούμαι:

- Ποια είναι η πρωτεύουσα της Μόσχας?
- **Ευρωπαϊκές πρωτεύουσες** Σύνδεσμος: Μπίλγο Εισαγωγή
- Γνωρίζεις τις σημαίες των ευρωπαϊκών κρατών; Κάνε Μπίλγο

Δεν υπάρχουν αναρτήσεις

Σχόλια / Υποστήριξη

Κλικ στο αντίστοιχο πεδίο για εισαγωγή συνδέσμου

Προσοχή: Δέχεται το αρχικό url του αντικειμένου, δείτε την επόμενη διαφάνεια.



Αναζήτηση

Και σε Υλικό Χρηστών ΟΧΙ Μόνο σε Αποθετήρια «Φωτόδεντρο» ΟΧΙ

ΣΗΜΑΙΕΣ ΤΗΣ ΕΥΡΩΠΗΣ - ΜΠΙΝΓΚΟ!

ΑΠΟΘΕΤΗΡΙΟ ΠΡΟΕΛΕΥΣΗΣ ΑΝΤΙΚΕΙΜΕΝΟΥ



ΑΠΟΘΕΤΗΡΙΟ ΠΡΟΕΛΕΥΣΗΣ ΜΕΤΑΔΕΔΟΜΕΝΩΝ



- ΜΟΙΡΑΖΟΜΑΙ** [Share icon]
- ΑΞΙΟΛΟΓΩ** [Comment icon] [Star icon] [Flag icon]
- ΕΠΙΛΕΓΩ** [Bookmark icon] [Grid icon] [Speaker icon]
- ΧΡΗΣΙΜΟΠΟΙΩ** [Eye icon] [Refresh icon]

ΠΕΡΙΓΡΑΦΗ

Εκπαιδευτικό παιχνίδι τύπου «μπίνγκο» με σημαίες χωρών της Ευρώπης. Το μαθησιακό αντικείμενο έχει ψυχαγωγικό χαρακτήρα και μπορεί να ενταχθεί σε σειρά εμπειδωτικών δραστηριοτήτων με θέμα τις χώρες της Ευρώπης. Το μαθησιακό υλικό περιλαμβάνει 25

ΛΕΞΕΙΣ ΚΛΕΙΔΙΑ

σημαία Ευρώπη
ευρωπαϊκά κράτη υπίνγκο

Το url πριν ακόμα εκτελεστεί η εφαρμογή.

Κυψέλες

ΣΤ2 Υπεύθυνο

ΕΦΑΡΜΟΓΕΣ

ΤΟΙΧΟΣ (Ιδιωτικός)

Normal B I U e-me content

Εξασκούμαι:

- Ποια είναι η πρωτεύουσα; Μάθε παίζοντας

Ευρωπαϊκές πρωτεύουσες

...ωρίζεις τις σημαίες των ευρωπαϊκών κρατών; Κάνε [Μπίγλο](#)

Δεν υπάρχουν αναρτήσεις

e content

Φωτόδεντρο

Καταχώρηση, μπορεί κατόπιν να γίνει επεξεργασία

Σε μια ανάρτηση μπορεί να υπάρχουν πλήθος αντικειμένων και ασκήσεων.

Καταχώρηση, μπορεί κατόπιν να γίνει επεξεργασία

The screenshot shows the e-me platform interface. At the top left is the e-me logo. The top right contains language options (el, en), a user profile picture, and notification icons. Below this is a 'Νέα Ανάρτηση' (New Post) input field. The main content area displays a post from a user profile, titled 'Εξασκούμαι:' (I am practicing:), with a list of activities: 'Ποια είναι η πρωτεύουσα; Μάθε παίζοντας' (Which is the capital? Learn by playing) and 'Ευρωπαϊκές πρωτεύουσες' (European capitals), with a sub-point 'Γνωρίζεις τις σημαίες των ευρωπαϊκών κρατών; Κάνε Μπίνγκο.' (Do you know the flags of the European countries? Make Bingo.). Below the post is a comment box with a rich text editor toolbar and a 'Νέα Ανάρτηση' field. A yellow callout box on the right points to a pin icon in the top right corner of the post area, and another yellow callout box on the left points to the comment box.

Να σχολιαστεί ως μέρος της αλληλεπίδρασης, προστιθέμενη αξία.

Μπορεί να τοποθετηθεί στην αρχή του τοίχου για να είναι εύκολα ορατή από μαθητές



el en

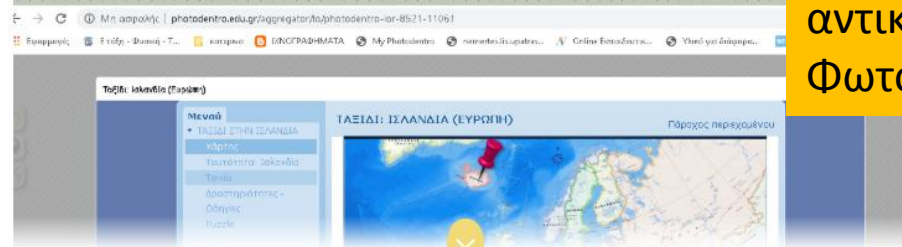


πριν από 1 λεπτό

Αφού δείτε το βίντεο στη δραστηριότητα για το περιβάλλον της [Ισλανδίας](#), γράψτε τα σχόλιά σας

1. για το φυσικό περιβάλλον της χώρας
2. για την ποικιλομορφία των χωρών της Ευρώπης

Υπερσύνδεσμος που οδηγεί στο αντικείμενο του Φωτόδεντρου



Εισαγωγή εικόνων

Αναδιπλούμενη λόγω μεγέθους

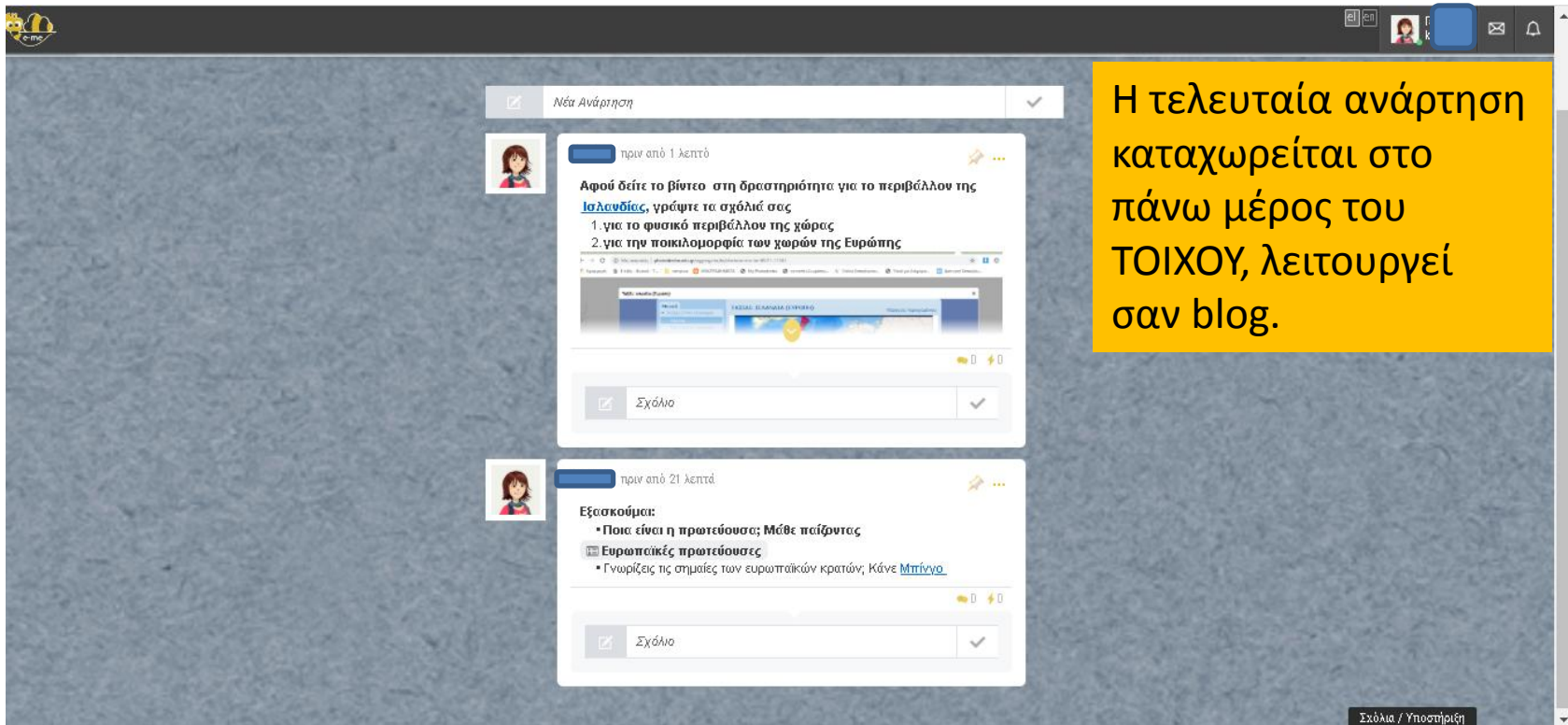


Σχόλιο



Σχόλια / Υποστήριξη

Η τελευταία ανάρτηση καταχωρείται στο πάνω μέρος του ΤΟΙΧΟΥ, λειτουργεί σαν blog.



Αρχεία/ διαμοιρασμός στον ΤΟΙΧΟ

Προσοχή: ό,τι υπάρχει εδώ μπορεί να διαγραφεί κατά λάθος από το κάθε μέλος, καλό είναι να υπάρχουν αντίγραφα στους φακέλους.

Είτε μεταφέρω τα επιθυμητά αρχεία στον κοινόχρηστο φάκελο, είτε κοινοποιώ το αρχείο που με ενδιαφέρει από τους άλλους φακέλους που δημιούργησα

Ε-ME FILES Αρχεία

Όλα τα αρχεία

Αγαπημένα

Διαμοιρασμένα με εσάς

Διαμοιρασμένα με άλλους

Διαμοιρασμένα μέσω συνδέσμου

Ετικέτες

Διεγραμμένα αρχεία

ΕΓΚΑΤΑΣΤΑΣΗ ΕΦΑΡΜΟΓΩΝ ΣΥΓΧΡΟΝΙΣΜΟΥ Α...

Όνομα	Μέγεθος	Τροποποιήθηκε
HIVE	0 KB	5 μέρες πριν
ΓΛΩΣΣΑ	4.5 MB	5 μέρες πριν
ΜΑΘΗΜΑΤΙΚΑ	0 KB	5 μέρες πριν
HIVE	0 KB	5 μέρες πριν
καλώς ήρθ	welcome.txt	< 1 KB 3 χρόνια πριν

4 φάκελοι και 1 αρχείο 4.5 MB

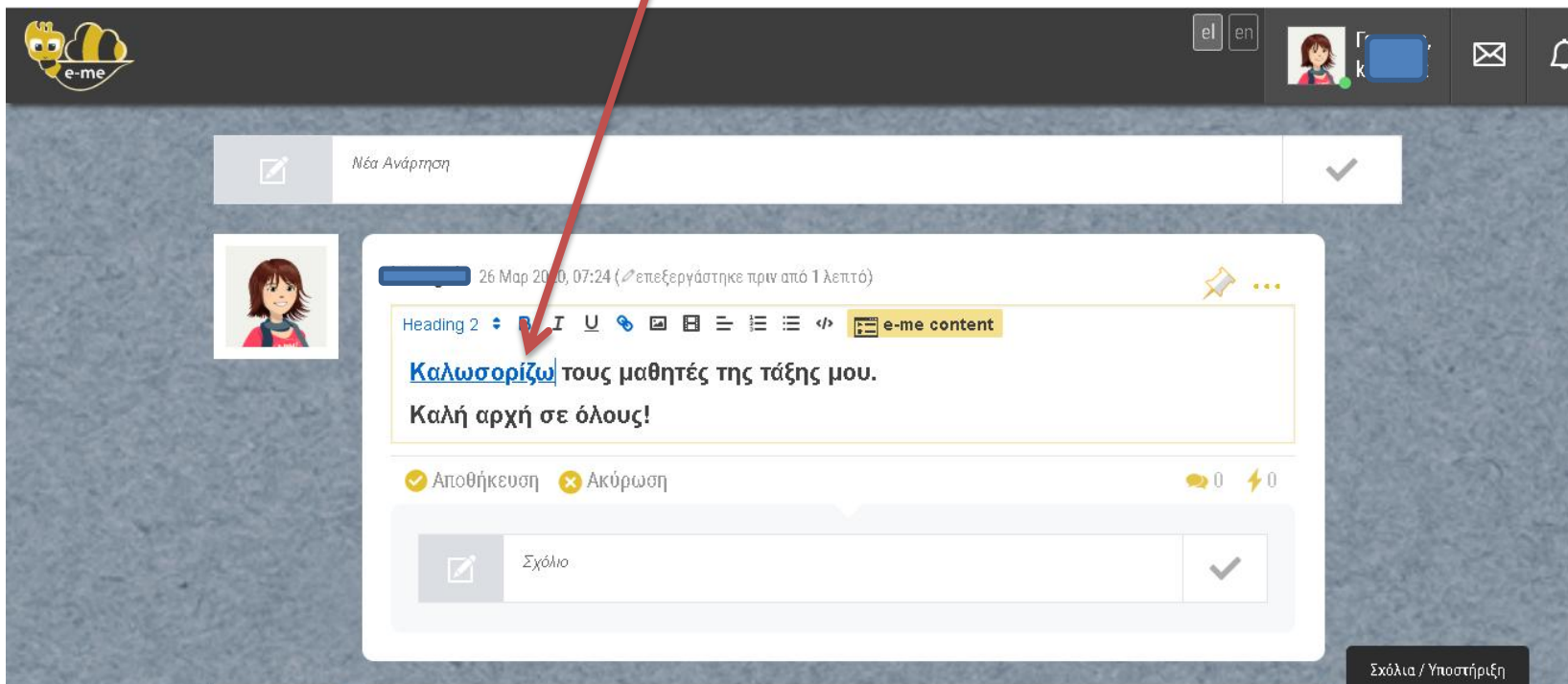
Διαμοιρασμός αρχείων στην κυψέλη

Στην κοινοποίηση ανοίγει λίστα αναζήτησης και επιλογής της κυψέλης με λέξεις κλειδιά ή αντιγραφή συνδέσμου για ανάρτηση στον ΤΟΙΧΟ

The screenshot shows the E-ME FILES web interface. On the left, there is a sidebar with navigation options like 'Όλα τα αρχεία', 'Αγαπημένα', and 'Διαμοιρασμένα με εσάς'. The main area displays a list of folders and files. A red arrow points from the yellow text box to the 'Κοινόχρηστα' (Public) link next to the 'welcome.txt' file. On the right, a sharing panel is visible, showing a search for '12dim-petrou-p-st2-fotini' and a list of users including 'katerinagoltsiou' and 'ipavlos'. The sharing panel also includes a URL and checkboxes for 'Διαμοιρασμός συνδέσμου', 'Προστασία συνηματικού', and 'Ορισμός ημ. λήξης'.

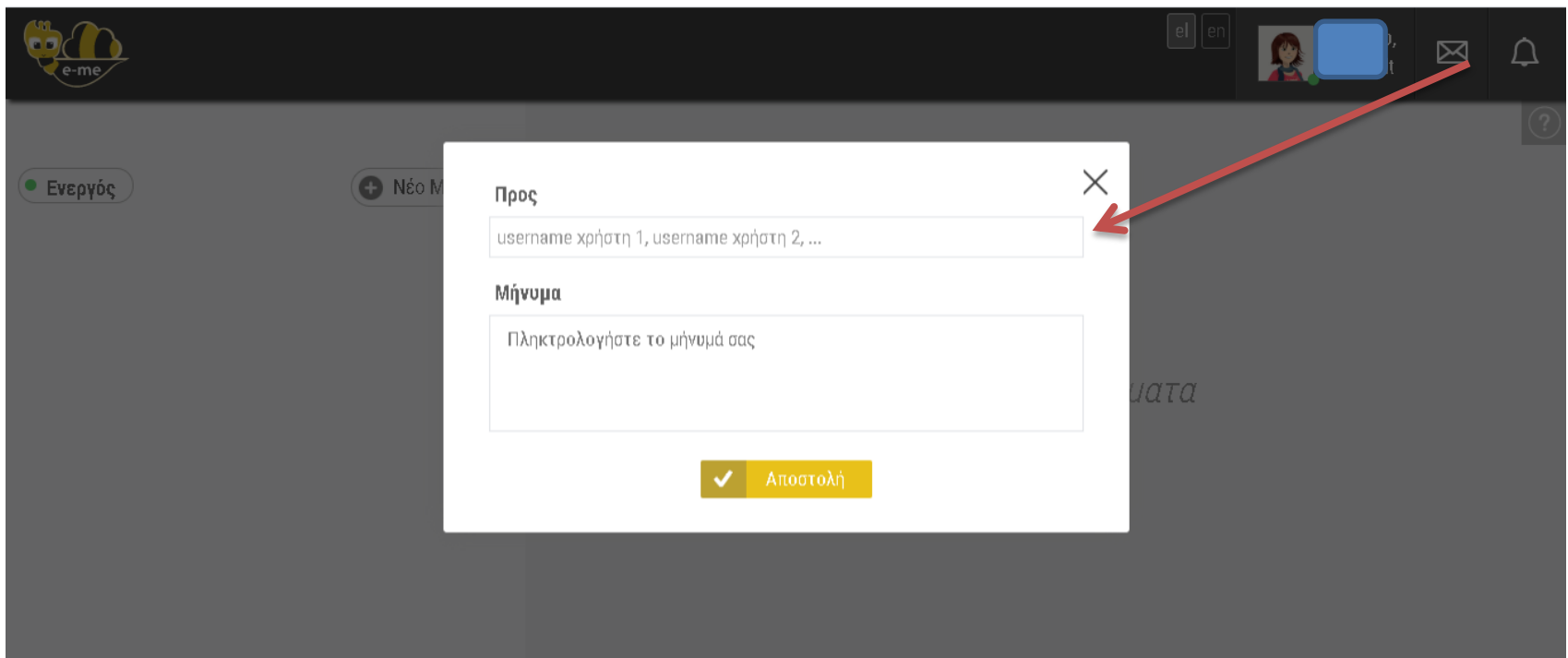
Όνομα	Μέγεθος	Τροποποιήθηκε
HIVE_katerinagoltsiou1	0 KB	5 μέρες πριν
ΓΛΩΣΣΑ	4.5 MB	5 μέρες πριν
ΜΑΘΗΜΑΤΙΚΑ	0 KB	5 μέρες πριν
HIVE_katerinagoltsiou	0 KB	5 μέρες πριν
welcome.txt	< 1 KB	3 χρόνια πριν

Τελική κοινοποίηση στον ΤΟΙΧΟ με σύνδεσμο



The screenshot displays the e-me social media interface. At the top left is the e-me logo, and at the top right are language options (el, en), a user profile picture, and notification icons. Below the header is a 'Νέα Ανάρτηση' (New Post) input field. The main content area shows a post from a user with a profile picture of a girl. The post text is: '26 Μαρ 2020, 07:24 (επεξεργάστηκε πριν από 1 λεπτό)'. The text content is: 'Heading 2', followed by a blue underlined link 'Καλωσορίζω' (highlighted by a red arrow from the title above), and the text 'τους μαθητές της τάξης μου. Καλή αρχή σε όλους!'. Below the text are icons for 'Αποθήκευση' (Save) and 'Ακύρωση' (Cancel), along with comment and share counts (0 each). At the bottom of the post is a 'Σχόλιο' (Comment) input field. A dark bar at the bottom right contains the text 'Σχόλια / Υποστήριξη'.

Ενημέρωση με μήνυμα στις επαφές μου για την ανάρτηση



Καλή συνέχεια!